

LA TECHNOLOGIE À COMPRESSEUR VERSION « POIDS PLUME »

EXTRÊMEMENT COMPACTE



Ces glacières sont remarquablement légères et faciles à transporter grâce à l'utilisation d'un compresseur compact. Équipées d'une bandoulière, de poignées ou d'une barre de transport, elles sont prêtes à vous suivre absolument partout. Quant à leur rangement, ce n'est vraiment pas un problème : ultra-minces, elles entrent parfaitement dans un petit espace.

Leurs performances constituent un autre avantage : elles réfrigèrent et congèlent jusqu'à -18°C , avec une consommation minimale de courant, indépendamment de la température extérieure. Les glacières de la série Dometic CoolFreeze CF sont prêtes à être branchées à 12/24 volts DC et 100 – 240 volts AC et peuvent donc tout simplement être utilisées partout.



12/24 V



100 – 240 V



FONCTIONNEMENT À
L'ÉNERGIE SOLAIRE



A++

DOMETIC COOLFREEZE CF 11

Glacière-congélateur à compresseur portable, 10,5 l

Cette remarquable glacière à compression légère est extrêmement compacte et facile d'utilisation.

- Design ultra-compact, ultra-mince
- Réfrigération et congélation
- Avec bandoulière pour plus de facilité de transport

N° de produit : 9600005337



A++

DOMETIC COOLFREEZE CF 16

Glacière-congélateur à compresseur portable, 15 l

Cette remarquable glacière à compression légère est extrêmement compacte et facile d'utilisation.

- Design ultra-compact, ultra-mince
- Réfrigération et congélation
- Compresseur compact, d'où la légèreté

N° de produit : 9600005339



A++

DOMETIC COOLFREEZE CF 26

Glacière-congélateur à compresseur portable, 21,5 l

Cette remarquable glacière à compression légère est extrêmement compacte et facile d'utilisation.

- Design ultra-compact, ultra-mince
- Réfrigération et congélation
- Compresseur compact, d'où la légèreté

N° de produit : 9600005341




Deux porte-boissons intégrés (CF 11)



Affichage numérique



Panier amovible (CF 26)









DOMETIC COOLFREEZE CF-CDF-FK

Kit de fixation de véhicule pour CF 16 à 50 et CDF 16 à 46

Le Kit de Fixation Universel pour sécuriser la fixation de votre glacière dans votre véhicule.

- Pour une utilisation en toute sécurité de la glacière lors de vos déplacements
- Pour une fixation sécurisée de la glacière
- Kit de fixation universel pour adaptation de CoolFreeze CF 16 à CF 50 et de CDF 16 à CDF 46

N° de produit : 9105303708

					
CFX 75DZW	CFX 95DZW	CFX 100W	CF 11	CF 16	CF 26
9600001409	9600000480	9600000536	9600005337	9600005339	9600005341
70 43 + 27*	85 50,5 + 34,5*	88	10,5 -	15 -	21,5 4
	12 / 24 V DC 100-240 V AC		12 / 24 V DC 100-240 V AC	12 / 24 V DC 100-240 V AC	12 / 24 V DC 100-240 V AC
	+10 à -22			+10 à -18	
R134a 57 g 0,082 t 1430	R134a 67 g 0,096 t 1430	R134a 64 g 0,092 t 1430	R134a 28 g 0,040 t 1430	R134a 30 g 0,043 t 1430	R134a 28 g 0,040 t 1430
70	65	65	35	35	35
0,67 1,31	0,75 1,25	0,75 1,25	0,29 0,61	0,21 0,44	0,44 0,67
A+	A+	A+	A++	A++	A++
●	●	●	●	●	●
Compresseur entièrement hermétique avec commande électronique intégrée, protection contre la sous-tension / coupe-circuit électronique, protection automatique contre l'inversion de la polarité, thermostat électronique					
Caisson : PP + ABS Couvercle : PE			Caisson : PP Couvercle : PE		
Gris pâle / gris foncé			Gris pâle / gris foncé		
31	32	32	8,5	9,5	10,5
TÜV/GS, certification e (directive CEM automobile)					
●	●	●	-	-	-
●	●	●	-	-	-
-	-	-	-	9105303708	9105303708
-	-	-	-	-	-
9600000689	9600000689	9600000689	-	-	-
9600005902	9600005902	9600005902	9600005902	9600005902	9600005902

*2 compartiments pour la réfrigération et la congélation avec des commandes séparées

