

RÉFRIGÉRATEURS À ABSORPTION : MODÈLES SIMPLE PORTE

DOMETIC RML 9430 DOMETIC RML 9435

Dometic RML 9430
avec système d'allumage piézo
Dometic RML 9435
avec sélection automatique de l'énergie
(AES)

- Largeur : 468 mm
- Capacité brute : 146 litres
Capacité nette : 142 litres
(compartiment de conservation de 12 litres)
- Puissance de refroidissement : réfrigérateur
+7 °C, compartiment de conservation jusqu'à
-12 °C pour des températures extérieures
allant jusqu'à 32 °C (correspond à la catégorie
SN)

RML 9430
N° de produit : 9105705229
RML 9435
N° de produit : 9105705228



12 V



230 V



GAZ



SILENCIEUX







Compartiment de conservation breveté amovible.



Le bac à légumes spacieux est compartimentable.



Les clayettes à bord de sécurité évitent la chute des aliments.

CHARACTÉRISTIQUES TECHNIQUES				
RÉFRIGÉRATEURS À ABSORPTION	RML 9430 / 9435	RM 8400 / 8401	RMS 8400 / RMS 8401	RM 8500 / 8501 / 8505
N° de produit (charnière de porte à gauche)	RML 9430 / 9105705229 RML 9435 / 9105705228	RM 8400 / 9500001551 RM 8401 / 9500001555	RMS 8400 / 9500001580 RMS 8401 / 9500001584	RM 8500 / 9500001560 RM 8501 / 9500001564 RM 8505 / 9500001568
N° de produit (charnière de porte à droite)	–	RM 8400 / 9500001550 RM 8401 / 9500001554	RMS 8400 / 9500001579 RMS 8401 / 9500001583	RM 8500 / 9500001559 RM 8501 / 9500001563 RM 8505 / 9500001567
Capacité brute (l)	146	90	80	100
Capacité nette (l)	142	87	77	96
Compartment conservation	12	8	8	9
Tension d'alimentation	12 Volts DC / 230 Volts AC / Gaz liquide 30 mbar			
Puissance consommée				
230 volts (watts)	170	135	125	135
12 volts (watts)	170	130	120	130
Gaz (g/h)	22,5	18,3	18,3	18,3
Consommation				
230 volts / 12 volts (kWh/24 h)	3,2	2,0 à 2,2	2,0 à 2,2	2,0 à 2,2
Gaz (g/24 h)	380	250 à 270	250 à 270	250 à 270
Plage de températures	Réfrigérateur +7 °C, compartiment conservation jusqu'à -12 °C pour des températures extérieures allant jusqu'à 32 °C (correspond à la catégorie SN)			
Isolation	Entièrement en mousse polyuréthane			
Systèmes d'allumage*				
Allumage par pile	RML 9430	RM 8400	RMS 8400	RM 8500
MES	–	RM 8401	RMS 8401	RM 8501
AES	RML 9435	–	–	RM 8505
Matériaux	Caisson			
Porte, panneau	Tôle d'acier époxy Plastique			
Coloris	Caisson et porte			
	Gris argenté			
Dimensions (l x h x p, mm)	468 x 1293 x 555	486 x 821 x 569	486 x 821 x 569	525 x 821 x 569
Poids (kg env.) avec compartiment de conservation	37	27,5	25,0	27,8
Conformité	Directive européenne concernant les appareils au gaz 90 / 396 / CEE, homologuée e selon (directives CEM)			

*MES : Sélection manuelle de l'énergie
AES : Sélection automatique de l'énergie

