

DOMETIC COOLMATIC HDC 275

Réfrigérateur à compresseur, 277 l

- Le grand congélateur*** en bas pour une meilleure accessibilité au réfrigérateur. Congélation jusqu'à -18 °C !
- Un réfrigérateur très grande capacité pour vous ravitailler pendant vos longs trajets
- Charnières et verrous de porte ajustables (à droite ou à gauche) pour faciliter l'accès
- Porte dotée d'un joint magnétique
- Éclairage intérieur
- 12 ou 24 V DC
- Convient pour fonctionnement à l'énergie solaire

N° de produit : 9105204439



Grands
compartiments
de congélation
séparés



FONCTION-
NEMENT
À L'ÉNERGIE
SOLAIRE



12/24 V



FONCTION-
NEMENT
À L'ÉNERGIE
SOLAIRE



12/24 V

DOMETIC COOLMATIC HDC 155FF

Réfrigérateur à compresseur, 117 l

- Le congélateur*** de 17 l est doté d'un compartiment séparé. Congélation jusqu'à -18 °C !
- Charnières et verrous de porte ajustables (à droite ou à gauche) pour faciliter l'accès

N° de produit : 9105204436



FONCTION-
NEMENT
À L'ÉNERGIE
SOLAIRE



12/24 V

DOMETIC COOLMATIC HDC 195

Réfrigérateur à compresseur, 173 l

- Le congélateur*** de 41 l est doté d'un compartiment et d'une porte. Congélation jusqu'à -18 °C !
- Un réfrigérateur très grande capacité pour vous ravitailler pendant vos longs trajets
- Charnières de porte ajustables (à droite ou à gauche) pour faciliter l'accès

N° de produit : 9105204437



FONCTION-
NEMENT
À L'ÉNERGIE
SOLAIRE







12/24 V

DOMETIC COOLMATIC HDC 225

Réfrigérateur à compresseur, 228 l

- Le congélateur*** 44 l est muni de son propre compartiment et de sa propre porte. Congélation jusqu'à -18 °C !
- Un réfrigérateur très grande capacité pour vous ravitailler pendant vos longs trajets
- Charnières et verrous de porte ajustables (à droite ou à gauche) pour faciliter l'accès

N° de produit : 9105204438

			
HDC 155FF	HDC 195	HDC 225	HDC 275
9105204436	9105204437	9105204438	9105204439
117 17 (compartiment congélateur***)	173 41 (compartiment congélateur***)	228 44 (compartiment congélateur***)	277 75 (compartiment congélateur***)
12 / 24 V DC	12 / 24 V DC	12 / 24 V DC	12 / 24 V DC
36	40	41	61
2,1 3,0	2,2 3,4	2,4 3,3	3,3 5,1
R134a 75 g 0,107 t 1430	R134a 110 g 0,157 t 1430	R134a 130 g 0,186 t 1430	R134a 180 g 0,257 t 1430
●	●	●	●
Compresseur entièrement hermétique avec commande électronique intégrée, protection contre la sous-tension / coupe-circuit électronique, protection automatique contre l'inversion de la polarité, thermostat mécanique réglable en continu			
Tôle d'acier Polystyrène - - Tôle d'acier			
Blanc Blanc -			
32	33	42	52
2 clayettes en verre de sécurité, bac à légumes transparent, compartiments dans la porte	3 clayettes en verre de sécurité, 2 ajustables en hauteur, un bac à légumes transparent, compartiments dans la porte, grille dans le compartiment congélation	4 clayettes en verre de sécurité, 3 ajustables en hauteur, un bac à légumes transparent, compartiments dans la porte, grille dans le compartiment congélation	5 clayettes en verre de sécurité, 4 ajustables en hauteur, 2 bacs à légumes transparents, compartiments dans la porte, 3 tiroirs pour les aliments surgelés
Certification e (directive CEM automobile)			
MPS 50 9600000441	MPS 50 9600000441	MPS 50 9600000441	MPS 80 9600000442
-	-	-	-
-	-	-	-

